

3. Economie


3.1 Economische ontwikkeling

Doelstellingen

Voeren van accountmanagement


Maatregelen

Op regelmatige basis afleggen van bedrijfsbezoeken al dan niet in het bijzijn van wethouder en/of burgemeester



Periodiek overleggen met ondernemersverenigingen


(minimaal twee keer per jaar, met sommige vaker)



Stimuleren van onderlinge contacten tussen ondernemers door het organiseren van netwerkevenementen



Positioneren van de accountmanagers als centrale aanspreekpunt voor ondernemers op diverse media



Actief opdrachtgeverschap "Papendrecht verrast"




Verbeteren lokaal ondernemersklimaat

Maatregelen

Faciliteren van op samenwerking berustende versterkende initiatieven zoals Keurmerk veilig ondernemen



Deelnemen in en faciliteren van de coöperatie Papendrecht Centrum




Kwaliteit

Wat hebben we daarvoor gedaan

Wij nemen als gemeente deel aan de coöperatie Papendrecht Centrum. De coöperatie heeft gezorgd voor promotie van het centrum en continuïteit van activiteiten. Voor een nadere invulling hiervan wordt verwezen naar het vorige punt.

Deelnemen aan (winkel)centra versterkende initiatieven



Stimuleren en aanjagen van duurzame (innovatieve) ontwikkelingen op bedrijventerreinen, zoals circulaire economie

(een voorbeeld is project circulair in samenwerking met Cirkellab)



Stimuleren van de regionale economie

Maatregelen

Samenwerken met regionaal economische instrumentaria om bedrijvigheid in de regio te promoten, werkgelegenheid en onderlinge samenwerking te bevorderen

(b.v. Deal Drechtcities)



Actualiseren uitvoeringsprogramma 'Verbinden en zichtbaar inspireren'




Kwaliteit

Wat hebben we daarvoor gedaan

We actualiseren het uitvoeringsprogramma niet meer in de huidige vorm. Inmiddels is er een actieprogramma "Lokaal ondernemersklimaat". Dit vervangt grotendeels inhoudelijk het uitvoeringsprogramma. Het nieuwe uitvoeringsprogramma is in ontwikkeling. Het betreft een actualisatie van het lopende uitvoeringsprogramma. Het programma is gebaseerd op de huidige situatie qua activiteiten en middelen.

Stimuleren, promoten en waar mogelijk faciliteren van innovatie versterkende en aanjagende initiatieven



Lokaal uitvoering geven aan regionaal vastgestelde ambities

(mits passend binnen de doelstellingen van Papendrecht)



Deelnemen aan het ondernemersplein



Stimuleren van onderwijs & arbeidsmarktontwikkeling

Maatregelen

Stimuleren van verbindende activiteiten voor zover de coronamaatregelen dat mogelijk maken



Samenwerkingspartners

- Inwoners, bedrijven en instellingen
- Provincie
- Regiogemeenten en andere gemeenten
- Economische instrumentarium Drechtsteden

3.2 Fysieke bedrijfsinfrastructuur

Doelstellingen

Aantrekkelijke bedrijvenlocaties

Maatregelen

Ontwikkeling bedrijvenstrook Land van Matena



Kwaliteit

Wat hebben we daarvoor gedaan

De ontwikkeling bedrijvenstrook Land van Matena is bijna geheel afgerond in 2019. Er zijn vier kavels uitgegeven en bebouwd.

Blijven investeren in winkelgebieden en industrieterreinen



Kwaliteit

Wat hebben we daarvoor gedaan

Daar waar mogelijk en nodig zoeken wij naar mogelijkheden om de winkelgebieden en de industrieterreinen in goede staat te houden. Dit is een permanent aandachtspunt. Dit doen we o.a. door de stimulering van samenwerking op bedrijventerreinen zoals bij het traject BIZ Oosteind en door de inzet van Keurmerk Veilig Ondernemen. Over het resultaat van het traject BIZ Oosteind is de gemeenteraad per RIB geïnformeerd.

Samenwerkingspartners

- Ondernemers, bedrijven en instellingen


3.3 Bedrijfsloket en bedrijfsregelingen

Doelstellingen

Invulling geven aan online en offline bedrijvenloket

Maatregelen

Up to date houden van informatie (online en offline) en het centraal positioneren van de accountmanager



3.4 Economische promotie

Doelstellingen

Succes en diversiteit van Papendrechts bedrijfsleven voor het voetlicht brengen

Maatregelen

Papendrecht in business in de markt zetten



Papendrecht en de Drechtsteden promoten als vestigingslocatie



Versterking aansluiting onderwijs en arbeidsmarkt en innovatie

Maatregelen


Uitvoeren van het activiteitenprogramma Onderwijs en Arbeidsmarkt 2021




Via de regeling Sterk Techniekonderwijs verbeteren van de aansluiting tussen onderwijs en (regionale) arbeidsmarkt



De scholen VO uit de Drechtsteden werken samen als platform Bèta Scholen



De VO-scholen nemen deel aan het Jaarprogramma Jet-Net scholen



Leerlijn Aerospace en Maritiem




Kwaliteit

Wat hebben we daarvoor gedaan

In de Drechtsteden is techniek in het kader van Aerospace & Maritime leidend in de regionale economie. De leerlijn bestaat uit een programma voor het basisonderwijs groep 1 t/m 8: 'Drijven en zinken' voor kleuters tot en met Techniekroute en Techniekspele voor groep 7/8 en Smart lectures voor het voortgezet onderwijs. Het programma Aerospace –Maritime is voortgezet onder de naam Dare2Cross. Dare2Cross richt zich op kennisdeling en inspiratie rondom innovatieontwikkeling voor bedrijven en kent momenteel geen directe link met het onderwijs.

Het primair onderwijs neemt deel aan Techniekdock, een techniekroute door de Duurzaamheidsfabriek



Wat mag het kosten?

Bedragen x €1.000

Exploitatie	Realisatie 2019	Begroting 2020	Begroting 2021	Begroting 2022	Begroting 2023	Begroting 2024
Lasten						
Economische ontwikkeling	-1.250,56	-1.178,50	-1.193,11	-1.188,01	-1.183,00	-1.178,09
Fysieke bedrijfsinfrastructuur	-426,03	-1.187,48	-26,25	-26,25	-26,25	-26,25
Bedrijvenloket en bedrijfsregelingen	-303,18	-361,09	-291,50	-291,50	-291,50	-291,50
Economische promotie	-79,19	-140,60	0,00	0,00	0,00	0,00
Totaal Lasten	-2.058,97	-2.867,67	-1.510,86	-1.505,76	-1.500,75	-1.495,84
Baten						
Economische ontwikkeling	1.014,64	988,89	976,12	961,56	942,97	923,56
Fysieke bedrijfsinfrastructuur	342,55	1.155,68	0,00	0,00	0,00	0,00
Bedrijvenloket en bedrijfsregelingen	332,34	393,00	323,00	323,00	323,00	323,00
Economische promotie	40,93	36,00	36,00	36,00	36,00	36,00
Totaal Baten	1.730,46	2.573,57	1.335,12	1.320,56	1.301,97	1.282,56
Resultaat	-328,51	-294,10	-175,74	-185,20	-198,78	-213,28